



Кухонный гарнитур «Флэт» поможет вам создать столь необходимый в стиле лофт компромисс, сочетание в одном пространстве старого и нового.

Даже при относительном разнообразии цветовых решений, такая кухня – это, прежде всего, брутальность образа, сдержанность в деталях, декоре и строгий стиль интерьера.

Эта кухня качественная и геометрически простая. Поможет вам грамотно организовать пространство в едином индустриальном стиле.

Wotan Oak и Temple Stone – это беспроигрышный вариант сочетания материалов, который останется востребованным еще много лет.



СТИЛЬ / ЛОФТ, МИНИМАЛИЗМ

СВОЙСТВА / ВЫГОДА

- ▶ **БЮДЖЕТНЫЙ ВАРИАНТ КУХНИ** / ЧТО ДЕЛАЕТ ЕЕ ДОСТУПНОЙ ДЛЯ БОЛЬШИНСТВА КЛИЕНТОВ
- ▶ **КРОМКА НА ФАСАДАХ 1ММ** / ЗАЩИЩАЕТ ФАСАД ОТ МЕХАНИЧЕСКИХ ПОВРЕЖДЕНИЙ И УВЕЛИЧИВАЕТ СРОК СЛУЖБЫ
- ▶ **ЦВЕТОВОЕ РЕШЕНИЕ** / ДЕКОРЫ СОЗДАЮТ КОНТРАСТ В ИНТЕРЬЕРЕ И ДОПОЛНЯЮТ ДРУГ ДРУГА
- ▶ **ШИРОКИЙ МОДУЛЬНЫЙ РЯД** / ПОЗВОЛЯЕТ СДЕЛАТЬ КУХНЮ МАКСИМАЛЬНО ФУНКЦИОНАЛЬНОЙ

ОБЯЗАТЕЛЬНО / ПРЕДЛАГАЕМ

- ▶ **МЕБЕЛЬНЫЕ РУЧКИ** / или упор-защелку с толкателем из нашего ассортимента
- ▶ **НАВЕСЫ ВМЕСТЕ С МОНТАЖНОЙ РЕЙКОЙ** / ИСПОЛЬЗУЮТ ДЛЯ УСТАНОВКИ НАВЕСНЫХ ШКАФОВ, УВЕЛИЧИВАЮТ ПРОЧНОСТЬ КОНСТРУКЦИИ И ПОЗВОЛЯЮТ РЕГУЛИРОВАТЬ ВЕРХНИЕ МОДУЛИ «ПО ГЛУБИНЕ» И «ПО ВЫСОТЕ»
- ▶ **ЦОКОЛЬ ПВХ** / ЗАКРЫВАЕТ НОЖКИ НИЖНИХ МОДУЛЕЙ. ОБЛАДАЕТ ВЛАГОСТОЙКОСТЬЮ, ОБЛЕГЧЕННЫЙ И НЕ БОИТСЯ ПЕРЕПАДОВ ТЕМПЕРАТУР
- ▶ **ПЕТЛИ CLIP-ON С ДОВОДЧИКАМИ** / ПОМОГАЮТ ЛЕГКО И ПЛАВНО ЗАКРЫВАТЬ ДВЕРЦЫ ШКАФОВ, А СИСТЕМА **CLIP-ON** ПОЗВОЛЯЕТ СНИМАТЬ И НАДЕВАТЬ ПЕТЛЮ, НЕ НАРУШАЯ ЕЕ РЕГУЛИРОВКИ
- ▶ **ШАРИКОВЫЕ НАПРАВЛЯЮЩИЕ** / ИМЕЮТ ПЛАВНЫЙ ХОД И ПОЛНОЕ ВЫДВИЖЕНИЕ ЯЩИКА
- ▶ **ФАЛЬШ ПАНЕЛЬ** / ЗАКРЫВАЕТ ЗАЗОР МЕЖДУ НИЖНИМ МОДУЛЕМ И СТЕНОЙ, ПРИДАЕТ ЗАКОНЧЕННЫЙ ВНЕШНИЙ ВИД КУХНЕ
- ▶ **МОЙКА И СМЕСИТЕЛЬ** / ЭТО НЕОБХОДИМАЯ СОСТАВЛЯЮЩАЯ ЛЮБОЙ КУХНИ. В НАШЕМ АССОРТИМЕНТЕ ЕСТЬ МЕТАЛЛИЧЕСКИЕ / КАМЕННЫЕ МОЙКИ И СМЕСИТЕЛИ РАЗНЫХ ФОРМ И РАЗМЕРОВ, КОТОРЫЕ ПОДОЙДУТ К ЛЮБОМУ ДИЗАЙНУ ВАШЕЙ КУХНИ

ВЕРХНИЕ СЕКЦИИ



ВГ 500 / ФГ 35.50
358x500x318



ВГ 600 / ФГ 35.60
358x600x318



ВГ 800 / ФГ 35.80
358x800x318



ВГ 509 / ФГ 45.50
460x500x318



ВГ 609 / ФГ 45.60
460x600x318



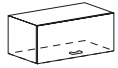
ВГ 809 / ФГ 45.80
460x800x318



ВГ 510 / ФГ 35.50
358x500x374



ВГ 610 / ФГ 35.60
358x600x374



ВГ 810 / ФГ 35.80
358x800x374



ББ 150
716x150x302



ББ 200
716x200x302



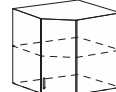
ББ 150 / ФБ 70.15
716x150x318



ББ 200 / ФБ 70.20
716x200x318



БТ 300 / ФГ 70.35
716x300x306



ВУ 590 / ФГ 70.40
716x600x600



ВУ 690 / ФГ 70.35, УД 70
716x690x345



Б 300 / ФГ 70.30
716x300x318



Б 400 / ФГ 70.40
716x400x318



Б 450 / ФГ 70.45
716x450x318



Б 500 / ФГ 70.50
716x500x318



Б 600 / ФГ 70.60
716x600x318



Б 600 / ФГ 70.30 (2 шт.)
716x600x318



Б 800 / ФГ 70.40 (2 шт.)
716x800x318



Б 309 / ФГ 90.30
920x300x318



Б 409 / ФГ 90.40
920x400x318



Б 459 / ФГ 90.45
920x450x318



Б 509 / ФГ 90.50
920x500x318



Б 609 / ФГ 90.60
920x600x318



Б 609 / ФГ 90.30 (2 шт.)
920x600x318



Б 809 / ФГ 90.40 (2 шт.)
920x800x318



ВУ 599 / ФГ 90.40
920x600x600



ВУ 699 / ФГ 90.35, УД 90
920x690x345



ББ 209
920x200x302



ББ 209 / ФБ 90.20
920x200x318



БТ 309 / ФГ 90.35
920x300x306

НИЖНИЕ СЕКЦИИ



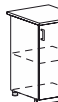
Н 300 / ФГ 70.30
816x300x478



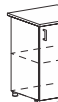
Н 400 / ФГ 70.40
816x400x478



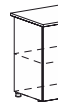
Н 450 / ФГ 70.45
816x450x478



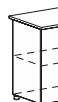
Н 500 / ФГ 70.50
816x500x478



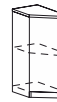
Н 600 / ФГ 70.60
816x600x478



Н 600 / ФГ 70.30 (2 шт.)
816x600x478



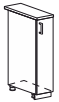
Н 800 / ФГ 70.40 (2 шт.)
816x800x478



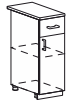
НТ 300 / ФГ 70.40
816x296x552



НБ 150 / ФБ 70.15
816x150x478



НБ 200М / ФБ 70.20
816x200x478



Н 301 / ФГ 55.30, ФЯ 15.30
816x300x478



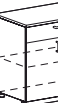
Н 401 / ФГ 55.40, ФЯ 15.40
816x400x478



Н 501 / ФГ 55.50, ФЯ 15.50
816x500x478



Н 601М / ФГ 55.30 (2 шт.), ФЯ 15.60
816x600x478



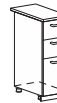
Н 801М / ФГ 55.40 (2 шт.), ФЯ 15.80
816x800x478



НУ 990М / ФГ 70.40, УД 70
816x890x478



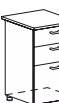
НД 600 / ФЯ 10.60
816x600x476



Н 303 / ФЯ 15.30 (2 шт.), ФЯ 40.30
816x300x478



Н 403 / ФЯ 15.40 (2 шт.), ФЯ 40.40
816x400x478



Н 503 / ФЯ 15.50 (2 шт.), ФЯ 40.50
816x500x478

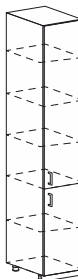


Н 603 / ФЯ 15.60 (2 шт.), ФЯ 40.60
816x600x478



Н 803 / ФЯ 15.80 (2 шт.), ФЯ 40.80
816x800x478

ШКАФЫ-ПЕНАЛЫ



ШП 400 / ФГ 130.40, ФГ 70.40
2132x400x574



ШП 600 / ФГ 130.60, ФГ 70.60
2132x600x574



ШП 600 / ФГ 70.60 (2 шт.)
2132x600x574



ШП 606М / ФГ 65.60, ФЯ 40.60
2132x600x574



П 400Н / ФГ 150.40, ФГ 70.40
2336x400x574



ШП 600Н / ФГ 150.60, ФГ 70.60
2336x600x574



ШП 600Н / ФГ 90.60, ФГ 70.60
2336x600x574



ШП 600Н / ФГ 85.60, ФЯ 40.60
2336x600x574

Толщина фасада (мм):

